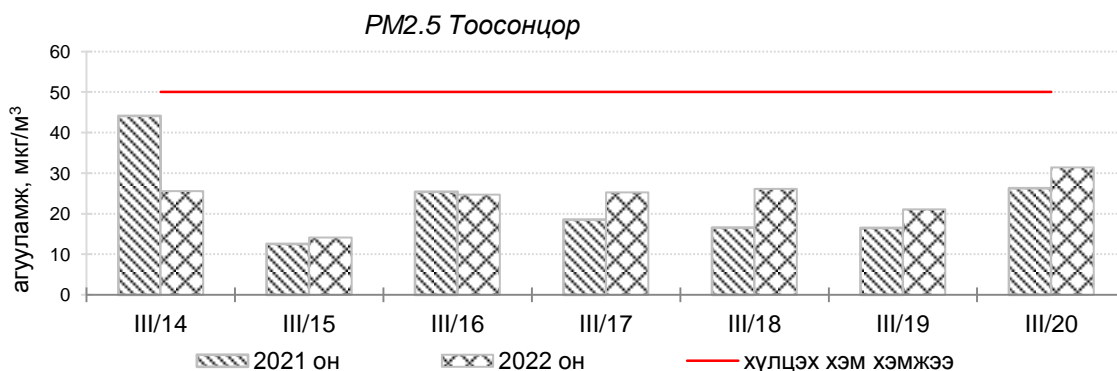
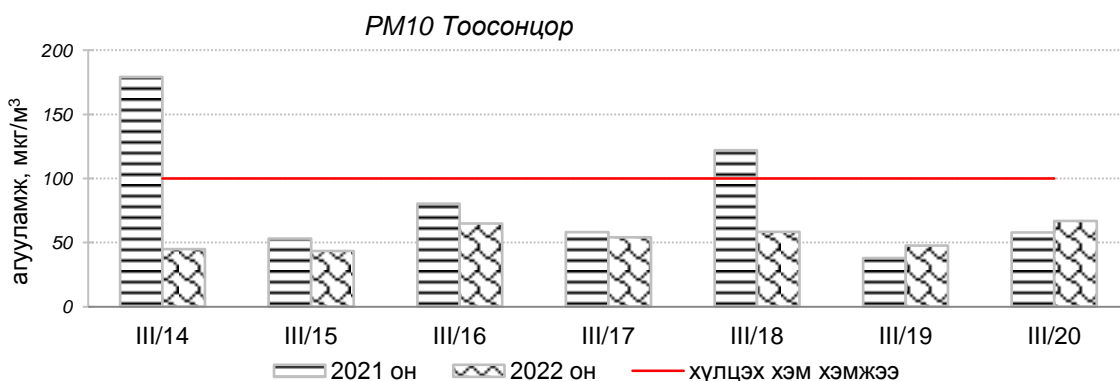
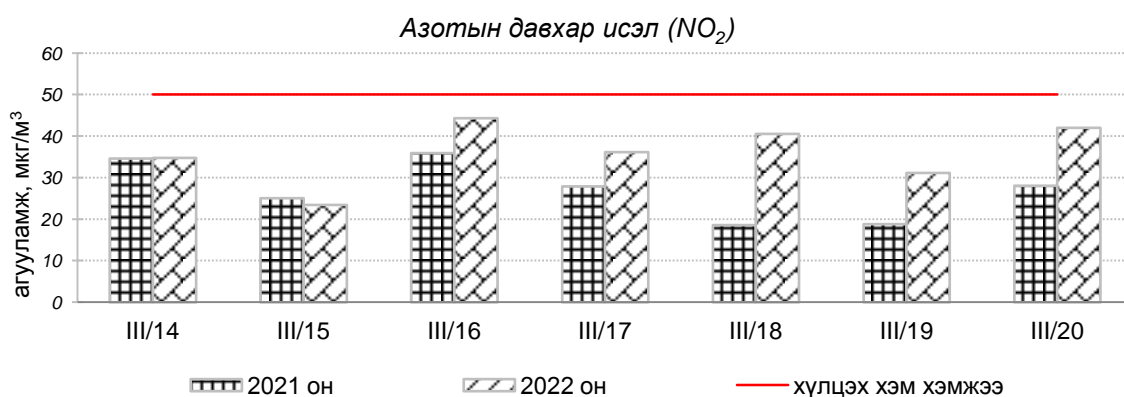
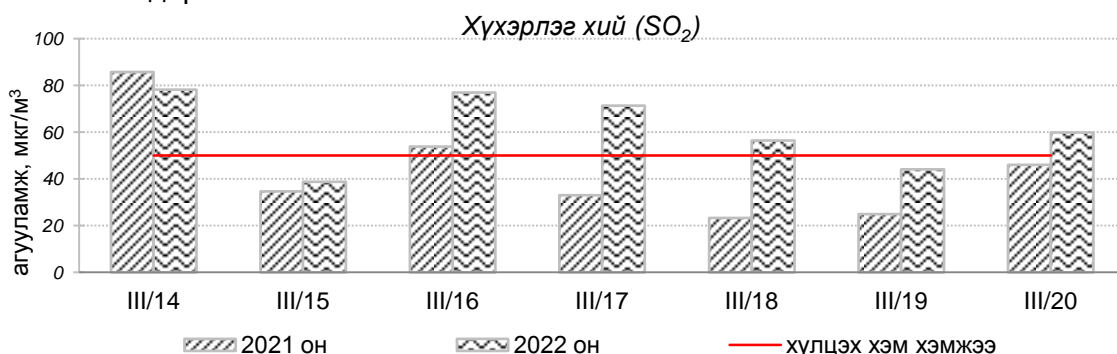


**Улаанбаатар хотын агаарын чанарын өнгөрсөн 7 хоногийн мэдээ
/2022 оны 3 дугаар сарын 14-өөс 20-ны өдөр/**

Улаанбаатар хотын агаарт түгээмэл бохирдуулах бодис хүхэрлэг хий /SO₂/, азотын давхар исэл /NO₂/, тоосонцор /PM10, PM2.5/, нүүрстөрөгчийн дутуу исэл /CO/, озон /O₃/ -ы агууламжийг тодорхойллоо.



Улаанбаатар хотын өнгөрсөн 7 хоногийн агаарын чанар,
2022 оны 3 дугаар сарын 14-өөс 20-ны өдөр
/2021 оны мөн үетэй харьцуулснаар/

№	Бохирдуулах бодисын нэр	MNS 4585:2016	7 хоногийн дундаж агууламж, мкг/м ³		24 цагийн дунджаар хамгийн их агууламж, мкг/м ³		Стандартаас давсан тохиолдлын тоо, хувиар		Стандартаас давсан, хамгийн их агууламж илэрсэн харуул
		Хүлцэх хэм хэмжээ мкг/м ³	2021 он	2022 он	2021 он	2022 он	2021 он	2022 он	
1	Хүхэрлэг хий (SO ₂)	50	42 мкг/м ³	61 мкг/м ³	158 мкг/м ³	210 мкг/м ³	28 %	39 %	Амгалан орчим АЧС-аас 4.2 дахин их
2	Азотын давхар исэл (NO ₂)	50	27 мкг/м ³	36 мкг/м ³	55 мкг/м ³	82 мкг/м ³	5 %	19 %	Баруун 4-н зам орчим АЧС-аас 1.6 дахин их
3	PM10 Тоосонцор	100	84 мкг/м ³	54 мкг/м ³	313 мкг/м ³	103 мкг/м ³	24 %	1 %	100- айл орчим АЧС-аас 1 дахин их
4	PM2.5 Тоосонцор	50	23 мкг/м ³	24 мкг/м ³	67 мкг/м ³	65 мкг/м ³	7 %	7 %	Хайлааст орчим АЧС-аас 1.3 дахин их
5	Нүүрстөрөгчийн дутуу исэл (CO)	10000	971 мкг/м ³	1028 мкг/м ³	5886 мкг/м ³	6717 мкг/м ³	0 %	0 %	Давсан тохиолдол байхгүй
6	Озон (O ₃)	100	60 мкг/м ³	40 мкг/м ³	99 мкг/м ³	80 мкг/м ³	0 %	0 %	Давсан тохиолдол байхгүй

Улаанбаатар хотын өнгөрсөн 7 хоногийн агаарын чанар,
2022 оны 3 дугаар сарын 14-өөс 20-ны өдөр
/2021 оны мөн үетэй харьцуулснаар/

№	Цаг агаарын үзүүлэлт	2021 он	2022 он	Тайлбар
1	Дундаж температур, °C	-5.9 °C	-8.6 °C	2.7 °C-аар хүйтэн
2	Салхины дундаж хурд, м/с	2.4 м/с	2.5 м/с	0.1 м/с-ээр их салхитай
3	Хур тунадасны хэмжээ, мм	1.5 мм	1.4 мм	1.4 мм хур тунадастай

Улаанбаатар хотын агаарын чанарын индексийн мэдээ
/2022 оны 3 дугаар сарын 14-өөс 20-ны өдөр/

	Гэр хороолол орчим								Орон сууцны хороолол	Автозам орчим		Үйлдвэрийн бүс			Алслагдмал бүс
	1-р хороолол	100-н айл	Толгойт	Нисэх	Зурагт	Баян-хошуу	Хайлааст	5-н буудал	13-р хороолол	Баруун 4 зам	Амгалан	Цахилгаан станц	Мишээл экспо	Зайсан	Ургах наран
2022.03.14	SO ₂				SO ₂		PM2.5			NO ₂	SO ₂	PM10			
2022.03.15	SO ₂				SO ₂					NO ₂	SO ₂	PM10			
2022.03.16	SO ₂	SO ₂		PM10, SO ₂	SO ₂		PM2.5	PM2.5, SO ₂		NO ₂	SO ₂				
2022.03.17	SO ₂	SO ₂			SO ₂		PM2.5, SO ₂	SO ₂		NO ₂	SO ₂				
2022.03.18	SO ₂ , NO ₂				SO ₂					NO ₂	SO ₂				
2022.03.19	SO ₂						SO ₂	SO ₂		NO ₂	SO ₂				
2022.03.20	SO ₂ , NO ₂			PM10			PM10	SO ₂	NO ₂	NO ₂	SO ₂				

Агаарын чанарын индекс	Агаарын чанарын ангилал	Эрүүл мэндэд үзүүлэх нөлөөлөл
0 - 50	Цэвэр	Хүний эрүүл мэндэд сөрөг нөлөөгүй.
51-100	Хэвийн	Агаарын чанарын стандартын шаардлага хангана. Гэхдээ зарим хэт мэдрэг хүмүүст амьсгалын замын өвчний шинж тэмдэг илрэх магадлалтай.
101 – 200	Бага бохирдолтой	Хэт мэдрэг хүмүүсийн эрүүл мэндэд сөрөг нөлөөлөл илэрнэ. Зүрх судас, амьсгалын замын архаг өвчтэй, ялангуяа гуурсан хоолойн багтраа өвчтэй хүмүүс нөлөөлөлд илүү өртөнө.
201 – 300	Бохирдолтой	Хүний эрүүл мэндэд сөрөг нөлөөлөл илэрч эхэлнэ. Хэт мэдрэг хүмүүсийн эрүүл мэндэд сөрөг нөлөөлөл хүндээр илэрнэ.
301- 400	Их бохирдолтой	Удаан хугацаагаар гадаа байхад хүний эрүүл мэндэд мэдэгдэхүйц сөрөг нөлөөлөл үзүүлж болно.
401-500	Маш их бохирдолтой	Хүний эрүүл мэндэд сөрөг нөлөөтэй.

Өнгөрсөн 7 хоногийн агаарын чанарын хяналт шинжилгээний дүнгээр Улаанбаатар хотын агаарын чанар Толгойт, Бөхийн өргөө, Мишээл экспо, Зайсан, Ургах наран хороолол орчим “Цэвэр” болон “Хэвийн”, бусад цэгүүдэд “Бага бохирдолтой” түвшинд хүрсэн байна.

**ЦАГ УУР, ОРЧНЫ ШИНЖИЛГЭЭНИЙ ГАЗАР
ОРЧНЫ ШИНЖИЛГЭЭНИЙ ХЭЛТЭС**